

NĂNG LƯỢNG THẾ GIỚI

NGÀY 26/04/2021

BẢNG GIÁ HÀNG HÓA THẾ GIỚI

BẢNG GIÁ NÔNG SẢN		Đóng cửa tuần: 23/04/2021	Thay đổi	%
Đậu tương	Tháng 7	Cents/giạ	1516.00	+93.50 +6.57%
Khô đậu tương	Tháng 7	USD/tấn Mỹ	425.8	+19.4 +4.77%
Dầu đậu tương	Tháng 7	Cents/pound	58.78	+4.54 +8.37%
Ngô	Tháng 7	Cents/giạ	632.50	+58.75 +10.24%
Lúa mỳ	Tháng 7	Cents/giạ	712.25	+57.25 +8.74%

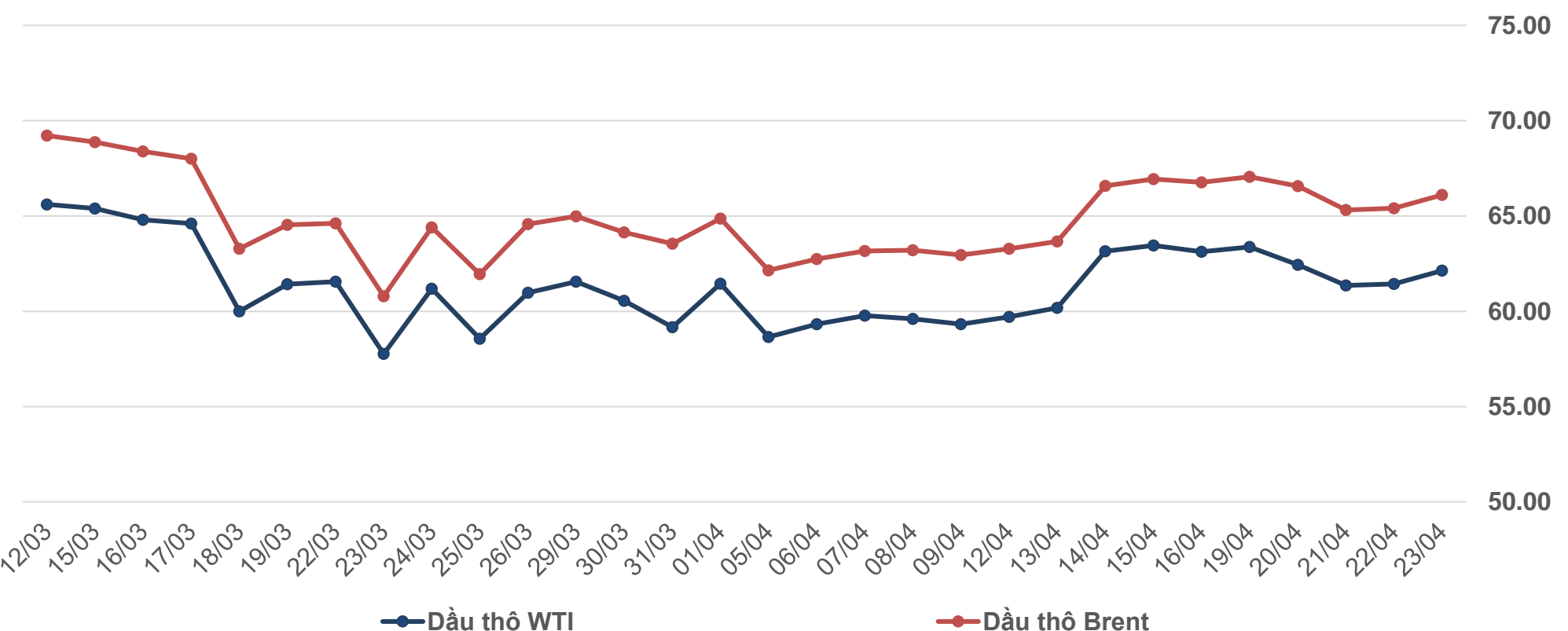
BẢNG GIÁ CÔNG NGHIỆP		Đóng cửa tuần: 23/04/2021	Thay đổi	%
Cà phê Arabica	Tháng 7	Cents/pound	138.50	+7.30 +5.56%
Cà phê Robusta	Tháng 7	USD/tấn	1416	+36 +2.61%
Ca Cao	Tháng 7	USD/tấn	2450	-14 -0.57%
Bông	Tháng 7	Cents/pound	88.80	+3.77 +4.43%
Đường	Tháng 7	Cents/pound	16.88	+0.31 +1.87%
Cao Su RSS3	Tháng 8	JPY/kg	235.6	-1.4 -0.59%
Cao Su TSR20	Tháng 6	Cents/kg	166.7	+3.7 +2.27%

BẢNG GIÁ NĂNG LƯỢNG		Đóng cửa tuần: 23/04/2021	Thay đổi	%
Dầu WTI	Tháng 6	USD/thùng	62.14	-1.05 -1.66%
Dầu Brent	Tháng 6	USD/thùng	66.11	-0.66 -0.99%
Khí tự nhiên	Tháng 5	USD/MMBtu	2.730	+0.050 +1.87%
Xăng RBOB	Tháng 6	USD/gallon	2.0051	-0.0375 -1.84%

BẢNG GIÁ KIM LOẠI		Đóng cửa tuần: 23/04/2021	Thay đổi	%
Bạc	Tháng 5	USD/ounce	26.075	-0.030 -0.11%
Bạch kim	Tháng 7	USD/ounce	1233.1	+24.4 +2.02%
Đồng	Tháng 5	USD/pound	4.3360	+0.1680 +4.03%
Quặng sắt	Tháng 5	USD/tấn	181.06	+8.83 +5.13%

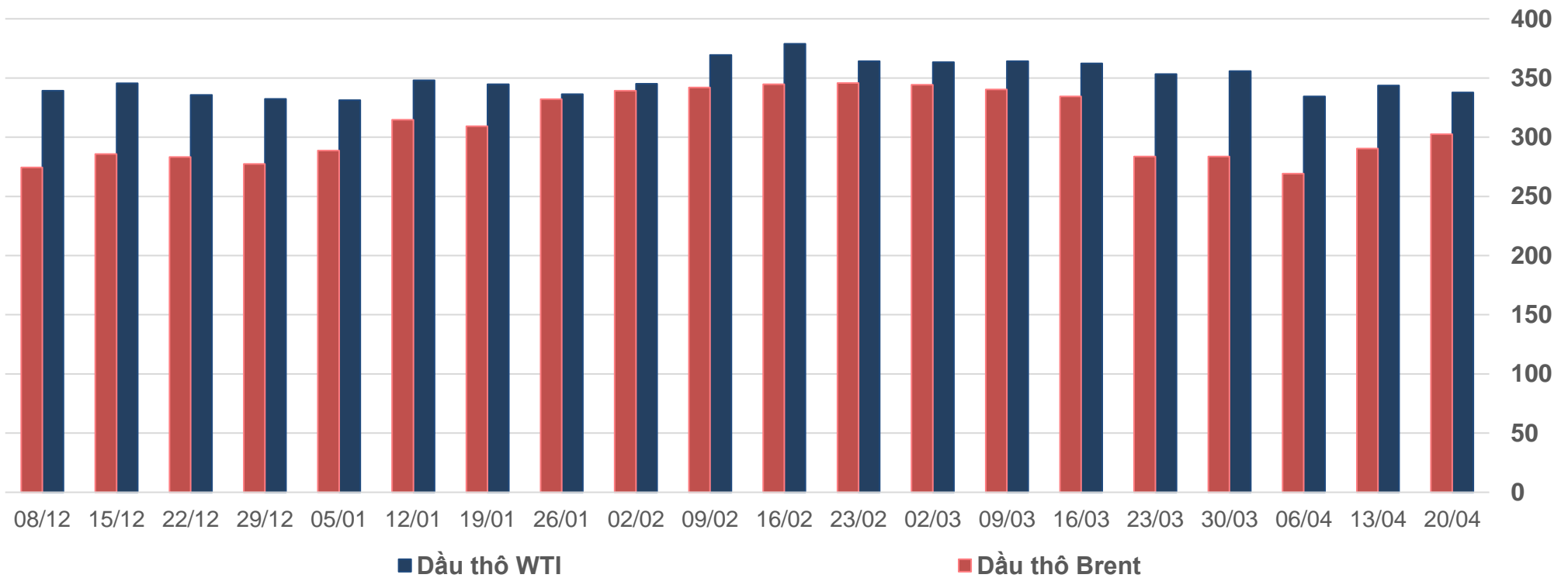
THỊ TRƯỜNG TÀI CHÍNH		Đóng cửa tuần: 23/04/2021	Thay đổi	%
Chỉ số Công nghiệp Dow Jones (Mỹ)		34,043.49	-157.18	-0.46%
Chỉ số S&P500 (Mỹ)		4,180.17	-5.30	-0.13%
Chỉ số Nasdaq Composite (Mỹ)		14,016.81	-35.53	-0.25%
Chỉ số FTSE 100 (Anh)		6,938.56	-80.97	-1.15%
Chỉ số Shanghai Composite (Trung Quốc)		3,474.17	+47.55	+1.39%
Giá vàng giao ngay		1,777.18	+0.87	+0.05%
Chỉ số Dollar Mỹ (Dollar Index)		90.86	-0.70	-0.76%
Tỉ giá Real Brazil / Dollar Mỹ		5.48	-0.11	-2.03%

GIÁ DẦU THÔ THẾ GIỚI HÀNG NGÀY (USD/THÙNG)



LỊCH TIN TỨC TRONG TUẦN

- Thứ hai – Ngày 26/04/2021:
 - 19:30: Đơn đặt Hàng hóa Lâu bền (Tháng 3)
- Thứ ba – Ngày 27/04/2021:
 - 21:00: Niềm tin tiêu dùng của CB (Tháng 4)
- Thứ tư – Ngày 28/04/2021:
 - 3:30: Báo cáo Năng lượng hàng tuần của API
 - 21:30: Báo cáo Dầu khí hàng tuần của EIA
- Thứ năm – Ngày 29/04/2021:
 - 1:00: Quyết định lãi suất của FED
 - 1:30: Biên bản họp tháng 4 của FED
 - 19:30: Đề nghị trợ cấp thất nghiệp lần đầu của Bộ Lao động Hoa Kỳ
 - 19:30: Tổng sản phẩm quốc nội GDP (Quý I)
 - 21:00: Doanh số Nhà chờ bán (Tháng 3)
 - 21:30: Báo cáo Khí tự nhiên hàng tuần của EIA
- Thứ sáu – Ngày 30/04/2021:
 - 19:30: Chỉ số Giá PCE Lãi (Tháng 3)
 - 19:30: Chỉ số Chi phí Nhân công (Tháng 3)
 - 19:30: Chi tiêu Cá nhân (Tháng 3)
- Thứ bảy – Ngày 01/05/2021:
 - 0:00: Dữ liệu của Baker Hughes về số lượng giàn khoan
 - 3:30: Báo cáo Trạng thái thị trường hàng tuần của CFTC

TRẠNG THÁI RÒNG CỦA QUỸ ĐẦU CƠ (NGHÌN HỢP ĐỒNG – LOTS)**Ấn Độ: Các nhà máy lọc dầu trong nước hoạt động với 95% công suất**

Theo 2 nguồn tin giấu tên, các nhà máy lọc dầu của công ty Indian Oil Corp (IOC) đang hoạt động với khoảng 95% công suất, giảm từ mức 100% vào cùng thời điểm trong 2 tháng trước. Số ca nhiễm Covid-19 đang tăng mạnh ở Ấn Độ đã dẫn đến việc hạn chế di chuyển trên khắp đất nước và các nhà phân tích cho rằng điều này sẽ có ảnh hưởng lớn đến nhu cầu cũng như nhập khẩu của quốc gia này. Một quan chức của IOC nói rằng việc cắt giảm vận hành tại các nhà máy là “không đáng kể” nhưng các chuyên gia trong ngành cho rằng sản lượng lọc dầu có thể giảm sâu hơn trong những tháng tới. Trong tháng trước, doanh số bán xăng của Ấn Độ đạt gần 747,000 thùng/ngày. Theo ước tính của công ty tư vấn FGE, nhu cầu xăng của Ấn Độ sẽ giảm 100,000 thùng/ngày trong tháng 04/2021.

PHÂN TÍCH CƠ BẢN

Giá dầu thô WTI đóng cửa giảm nhẹ trong tuần trước sau những phiên giao dịch lên – xuống **khá thất thường**. Xét về xu hướng, dầu thô chỉ đang trong 1 **xu hướng đi ngang** với khoảng giao dịch thu hẹp dần theo mô hình tam giác. Khoảng giao dịch lớn thực tế là 57.50 – 66.18, nhưng xác suất để giá dầu chạm 1 trong 2 mức này là cực kỳ khó. Các thông tin cơ bản không có gì mới và đột phá, nên giá dầu khó tạo ra 1 xu hướng mạnh trong ít nhất 1 – 2 tuần tới.

Các thông tin về **đại dịch Covid-19 ở Ấn Độ và Nhật Bản** đang gây sức ép lên giá dầu, bởi hai nước này đứng thứ 3 và thứ 4 trong số các nước nhập khẩu dầu lớn nhất thế giới. Lệnh phong tỏa ở Thủ đô New Delhi đã được ban hành nhưng có vẻ đã quá muộn để ngăn chặn đại dịch lây lan. Mặc dù chính phủ Ấn Độ vẫn chưa phong tỏa toàn quốc lần thứ 2, nhưng giới chuyên gia cho rằng điều này sớm muộn cũng sẽ xảy ra. Và khi đó nhu cầu sử dụng dầu thô của Ấn Độ sẽ giảm rất mạnh. Trong khi đó, ngày 23/04, Nhật Bản cũng ban bố tình trạng khẩn cấp lần thứ 3 vì Covid-19 tại Tokyo, Osaka và Hyogo.

Bên cạnh Covid-19, thời gian bắt đầu nới lỏng chính sách cắt giảm sản lượng của **nhóm OPEC+** đã tới gần. Các dấu hiệu của **nguồn cung tăng lên** khi giá dầu hồi phục cũng đang tạo ra hiệu ứng “bearish” đối với thị trường. Nhiều chuyên gia kỳ vọng nhu cầu dầu ở Mỹ và châu Âu sẽ tăng lên sau các số liệu kinh tế tốt gần đây, qua đó sẽ khiến OPEC+ tăng sản lượng nhiều hơn so với kế hoạch trước đó. Ngoài ra, việc Tehran đạt được tiến triển trong đàm phán hạt nhân, có thể sẽ giúp nguồn dầu của Iran quay trở lại thị trường.

Còn đối với **Trung Quốc**, giá dầu cao có thể sẽ hạn chế nhu cầu nhập khẩu của nước này, đặc biệt trong bối cảnh các kho dự trữ đã được lấp đầy và các nhà máy lọc dầu bắt đầu mùa bảo trì hàng năm. Vì vậy, giá dầu có thể sẽ yếu đi với xác suất giảm được đánh giá cao hơn trong tuần này. **Giá có thể giảm ít nhất về vùng 60 USD/thùng.**

Trung Quốc: Sản lượng lọc dầu tăng trưởng mạnh trong quý 1

Theo số liệu từ Tổng cục Thống kê Trung Quốc, sản lượng lọc dầu của nước này trong quý 1 năm nay đạt 14.17 triệu thùng/ngày, tăng 17.8% so với cùng kỳ năm ngoái, mức tăng trưởng mạnh nhất kể từ năm 2010.

Trung Quốc đã đẩy mạnh việc mở rộng công suất lọc dầu kể từ quý 2 năm ngoái, với việc đưa vào hoạt động nhà máy lọc hóa dầu Zhanjiang của tập đoàn dầu khí Sinopec và thử nghiệm giai đoạn 2 của nhà máy Dầu khí và Hóa chất Zhejiang.

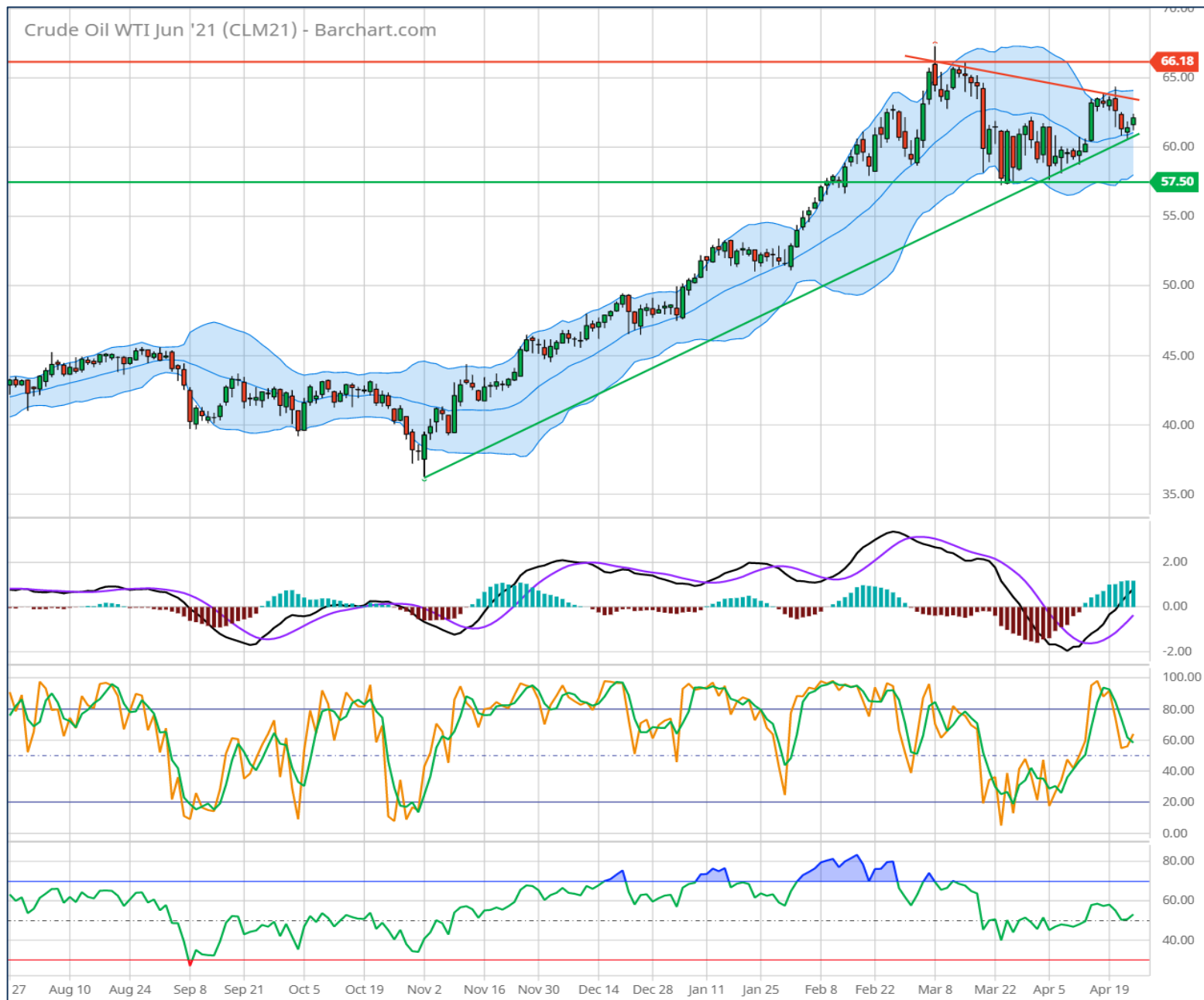
Tuy nhiên, sản lượng lọc dầu quý 1 năm nay vẫn thấp hơn 0.7% so với mức 14.26 triệu thùng/ngày trong quý 4/2020. Dù vậy, nhu cầu giảm trong đợt nghỉ tết Nguyên đán cùng việc hạn chế đi lại phòng dịch đã khiến tồn kho sản phẩm lọc dầu tăng và kèm theo đó là xuất khẩu sản phẩm lọc dầu tăng lên 6.98 triệu tấn trong quý 1.

KHUYẾN NGHỊ GIAO DỊCH

Giá dầu có thể sẽ yếu đi với xác suất giảm được đánh giá cao hơn trong tuần này. Giá có thể giảm ít nhất về vùng 60 USD/thùng.

- **Giao dịch dài (3 – 5 phiên):** Bán ở vùng 62.50. Chốt lời vùng 60.00. Cắt lỗ 63.10
- **Giao dịch ngắn (1 – 2 phiên):** Mở lệnh bán ở 62.50. Chốt lời 61.70. Cắt lỗ 62.90

PHÂN TÍCH KỸ THUẬT



Giá dầu thô WTI tháng 6 (CLM21) vẫn đang có những phiên giao dịch lên xuống trong khoảng hẹp và vẫn ở trong 1 mô hình tam giác. Sẽ cần 3 – 5 phiên nữa để giá đi hết tam giác này, và khi đó mới có thể có được xu hướng rõ ràng hơn.

Khoảng giao dịch lớn 57.50 – 66.18 có thể sẽ là khoảng giao dịch trong vài tuần nữa khi các chỉ báo kỹ thuật chưa có gì đột phá.

MACD hướng lên nhưng vẫn ở dưới mức 0. StochF hướng lên, nhưng RSI lại hướng xuống.

Bollingerbands đi ngang với khoảng hơi bó hẹp lại, có thể sẽ là chỉ báo rõ nhất về xu hướng giá trong ngắn hạn.

- Hỗ trợ: 61.00 ; 57.50
- Kháng cự: 62.70 ; 66.20



**MERCANTILE
EXCHANGE
OF VIETNAM**

SỞ GIAO DỊCH HÀNG HÓA VIỆT NAM (MXV)

Trụ sở chính: Tầng 16, Tòa tháp Văn phòng Hòa Bình, số 106, đường Hoàng Quốc Việt, phường Nghĩa Đô, quận Cầu Giấy, thành phố Hà Nội, Việt Nam

Văn phòng đại diện: Tầng M, Tòa Empire Tower, số 26-28 Hàm Nghi, phường Bến Nghé, quận 1, thành phố Hồ Chí Minh

Điện thoại: 84 (024) 3 396 3939

Email: info@mxv.vn

Website: www.mxv.com.vn

bantinthitruong@mxv.vn

www.mxvnews.com