

NĂNG LƯỢNG THẾ GIỚI

NGÀY 12/04/2021

BẢNG GIÁ HÀNG HÓA THẾ GIỚI

BẢNG GIÁ NÔNG SẢN		Đóng cửa tuần: 09/04/2021		Thay đổi	%
Đậu tương	Tháng 5	Cents/giạ	1403.00	+1.00	+0.07%
Khô đậu tương	Tháng 5	USD/tấn Mỹ	401.2	-9.0	-2.19%
Dầu đậu tương	Tháng 5	Cents/pound	52.85	+0.72	+1.38%
Ngô	Tháng 5	Cents/giạ	577.25	+17.50	+3.13%
Lúa mỳ	Tháng 5	Cents/giạ	638.75	+27.75	+4.54%

BẢNG GIÁ CÔNG NGHIỆP		Đóng cửa tuần: 09/04/2021		Thay đổi	%
Cà phê Arabica	Tháng 5	Cents/pound	127.25	+5.65	+4.65%
Cà phê Robusta	Tháng 5	USD/tấn	1343	+18	+1.36%
Ca Cao	Tháng 5	USD/tấn	2354	-38	-1.59%
Bông	Tháng 5	Cents/pound	82.40	+4.45	+5.71%
Đường	Tháng 5	Cents/pound	15.46	+0.75	+5.10%
Cao Su RSS3	Tháng 7	JPY/kg	234.2	-13.6	-5.49%
Cao Su TSR20	Tháng 5	Cents/kg	162.8	-0.8	-0.49%

BẢNG GIÁ NĂNG LƯỢNG		Đóng cửa tuần: 09/04/2021		Thay đổi	%
Dầu WTI	Tháng 5	USD/thùng	59.32	-2.13	-3.47%
Dầu Brent	Tháng 6	USD/thùng	62.95	-1.91	-2.94%
Khí tự nhiên	Tháng 5	USD/MMBtu	2.526	-0.113	-4.28%
Xăng RBOB	Tháng 5	USD/gallon	1.9621	-0.0602	-2.98%

BẢNG GIÁ KIM LOẠI		Đóng cửa tuần: 09/04/2021		Thay đổi	%
Bạc	Tháng 5	USD/ounce	25.325	+0.377	+1.51%
Bạch kim	Tháng 7	USD/ounce	1209.3	+0.7	+0.06%
Đồng	Tháng 5	USD/pound	4.0400	+0.0495	+1.24%
Quặng sắt	Tháng 5	USD/tấn	165.38	+7.32	+4.63%

THỊ TRƯỜNG TÀI CHÍNH		Đóng cửa tuần: 09/04/2021		Thay đổi	%
Chỉ số Công nghiệp Dow Jones (Mỹ)			33,800.60	+647.39	+1.95%
Chỉ số S&P500 (Mỹ)			4,128.80	+108.93	+2.71%
Chỉ số Nasdaq Composite (Mỹ)			13,900.19	+420.08	+3.12%
Chỉ số FTSE 100 (Anh)			6,915.75	+178.45	+2.65%
Chỉ số Shanghai Composite (Trung Quốc)			3,450.68	-33.72	-0.97%
Giá vàng giao ngay			1,743.10	+14.26	+0.82%
Chỉ số Dollar Mỹ (Dollar Index)			92.16	-0.86	-0.92%
Tỉ giá Real Brazil / Dollar Mỹ			5.68	-0.03	-0.45%

LỊCH TIN TỨC TRONG TUẦN

➤ Thứ ba – Ngày 13/04/2021:

- 18:00: Báo cáo hàng tháng của OPEC
- 19:30: Chỉ số giá tiêu dùng (CPI) của Hoa Kỳ (Tháng 3)

➤ Thứ tư – Ngày 14/04/2021:

- 3:30: Báo cáo Năng lượng hàng tuần của API
- 19:30: Chỉ số giá xuất nhập khẩu của Hoa Kỳ (Tháng 3)
- 21:30: Báo cáo Dầu khí hàng tuần của EIA

➤ Thứ năm – Ngày 15/04/2021:

- 1:00: Báo cáo Beige Book
- 19:30: Đề nghị trợ cấp thất nghiệp lần đầu của Bộ Lao động Hoa Kỳ
- 19:30: Chỉ số sản xuất Fed Philadelphia (Tháng 4)
- 19:30: Báo cáo doanh số bán lẻ của Hoa Kỳ (Tháng 3)
- 21:30: Báo cáo Khí tự nhiên hàng tuần của EIA

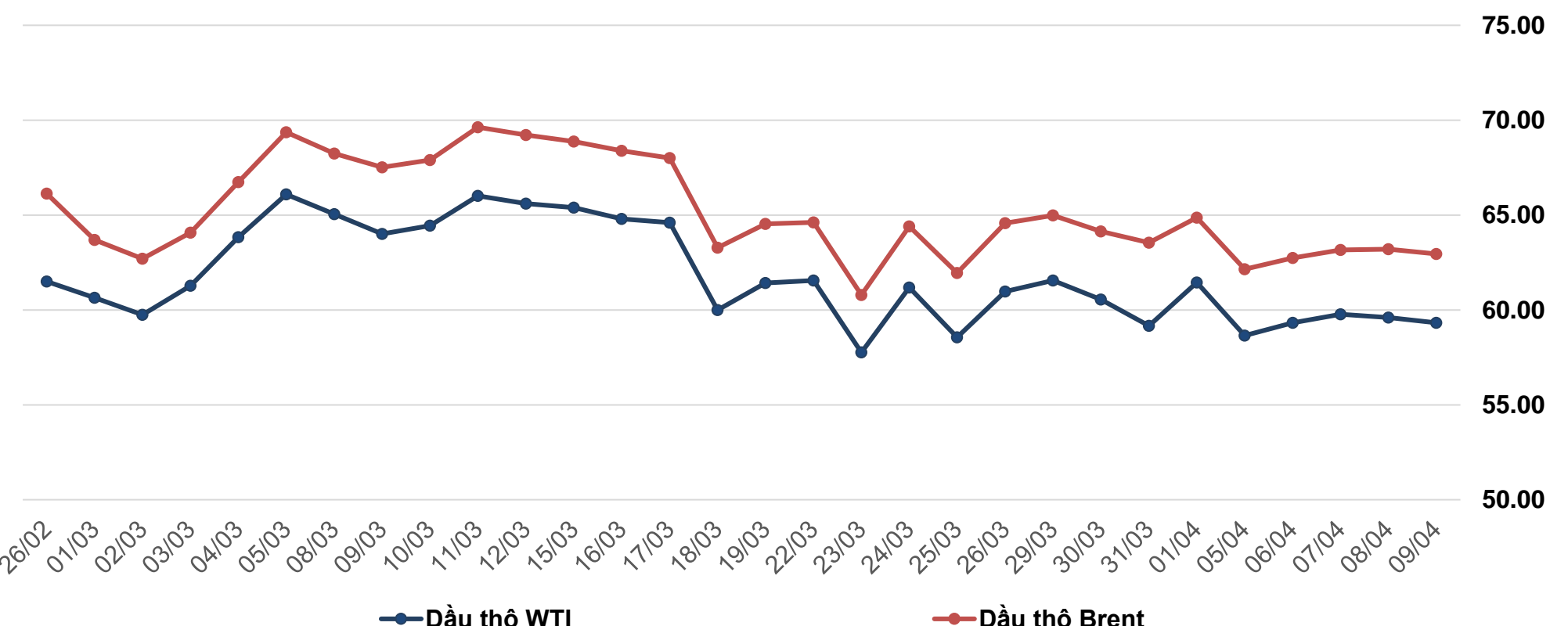
➤ Thứ sáu – Ngày 16/04/2021

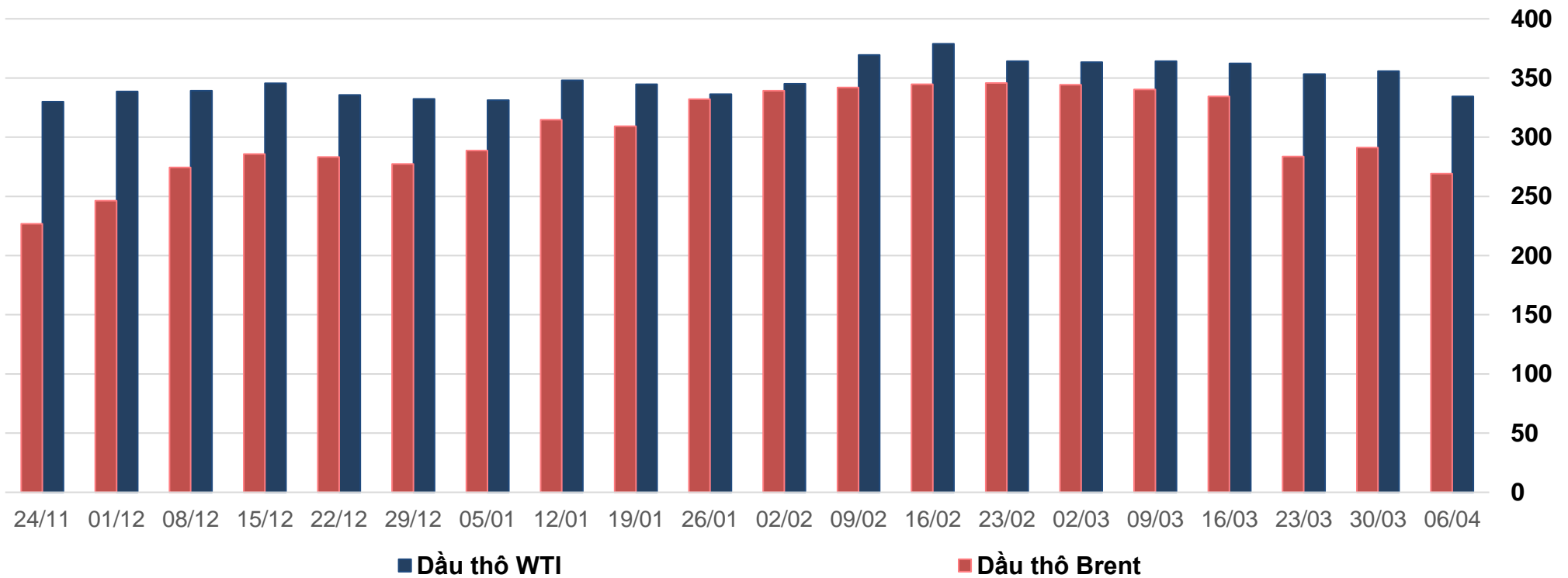
- 19:30: Báo cáo giấy phép xây dựng của Hoa Kỳ (Tháng 3)

➤ Thứ bảy – Ngày 17/04/2021:

- 0:00: Dữ liệu của Baker Hughes về số lượng giàn khoan
- 3:30: Báo cáo Trạng thái thị trường hàng tuần của CFTC

GIÁ DẦU THÔ THẾ GIỚI HÀNG NGÀY (USD/THÙNG)



TRẠNG THÁI RÒNG CỦA QUỸ ĐẦU CƠ (NGHÌN HỢP ĐỒNG – LOTS)**Venezuela: Cơ sở dầu khí chịu lệnh trừng phạt đã hoàn thành việc hạ tải dầu thô dự trữ**

Theo 1 quan chức điều hành cơ sở dầu khí ngoài khơi của Venezuela, cơ sở này đã hoàn thành việc hạ tải dầu thô được dự trữ trong vòng 2 năm qua do các lệnh trừng phạt của Hoa Kỳ. Điều này sẽ mở đường cho sản lượng tiếp tục trở lại khu vực này. Việc đưa dầu thô ra khỏi kho chứa và cơ sở hạ tải nổi (FSO) Nabarima neo đậu ở phía Đông vịnh Paria đã được bắt đầu từ tháng 12 năm ngoái. Dầu thô đã được lưu trữ tại đây kể từ năm 2019 khi Hoa Kỳ áp đặt các lệnh trừng phạt đối với Venezuela. Nabarima là 1 phần của liên doanh Petrosucre giữa công ty dầu khí quốc doanh PDVSA và Eni của Italy.

Kuwait tăng giá bán chính thức đối với dầu thô tới châu Á trong tháng 5/2021

Theo hãng tin Reuters, Kuwait đã tăng giá bán chính thức (OSP) tháng 5/2021 đối với Kuwait Export Crude (KEC) lên 1.35 USD/thùng cao hơn giá trung bình DME Oman/Platss Dubai cho các nhà máy lọc dầu châu Á. Đây là mức giá cao hơn 45 cents/thùng so với tháng trước.

Mức giá đối với Kuwait Super Light Crude (KSLC) cũng được tăng lên cao hơn 1.35 USD/thùng so với giá trung bình Oman/Dubai, tăng 30 cents/thùng so với giai đoạn trước.

PHÂN TÍCH CƠ BẢN

Đóng cửa tuần trước, giá dầu thô thế giới bất ngờ **quay đầu giảm mạnh**. Giá dầu thô WTI giảm 3.5% xuống còn 59.32 USD/thùng trong khi giá dầu thô Brent giảm 2.9% xuống còn 62.95 USD/thùng. Về mặt kỹ thuật, giá hai loại dầu đều đang ở giai đoạn tích lũy đi ngang ở cuối mô hình tam giác, dự báo **chuẩn bị** bước vào giai đoạn **biến động mạnh** hơn.

Giá dầu thô có áp lực bán trong tuần trước, khi nhà đầu tư cảm thấy lo lắng về triển vọng của thị trường dầu thô khi **OPEC+ sẽ tăng sản lượng trở lại** trong tháng tới. Bất chấp những lạc quan trước đó từ các nhận định của OPEC+ về sự phục hồi của nhu cầu dầu thô, tình hình thực tế của **dịch bệnh tại châu Âu và Mỹ** đã khiến tâm lý thị trường bi quan hơn so với khi kế hoạch sản lượng của OPEC+ mới được công bố. Trong phần còn lại của tuần, báo cáo Triển vọng Năng lượng ngắn hạn của Cơ quan Thông tin Năng lượng Mỹ (EIA) cho thấy cơ quan này hạ mức dự báo nhu cầu dầu thô trong năm nay dù đồng thời cũng hạ dự báo sản lượng khai thác dầu thô của Mỹ.

Trong tuần này, thị trường dầu thô sẽ tiếp tục đón nhận hai báo cáo lớn từ hai tổ chức quan trọng là **Cơ quan Năng lượng Quốc tế (IEA) và OPEC**. Những con số dự báo về nhu cầu dầu thô toàn cầu trong năm nay và năm sau sẽ là những tâm điểm chính của thị trường khi báo cáo được tung ra.

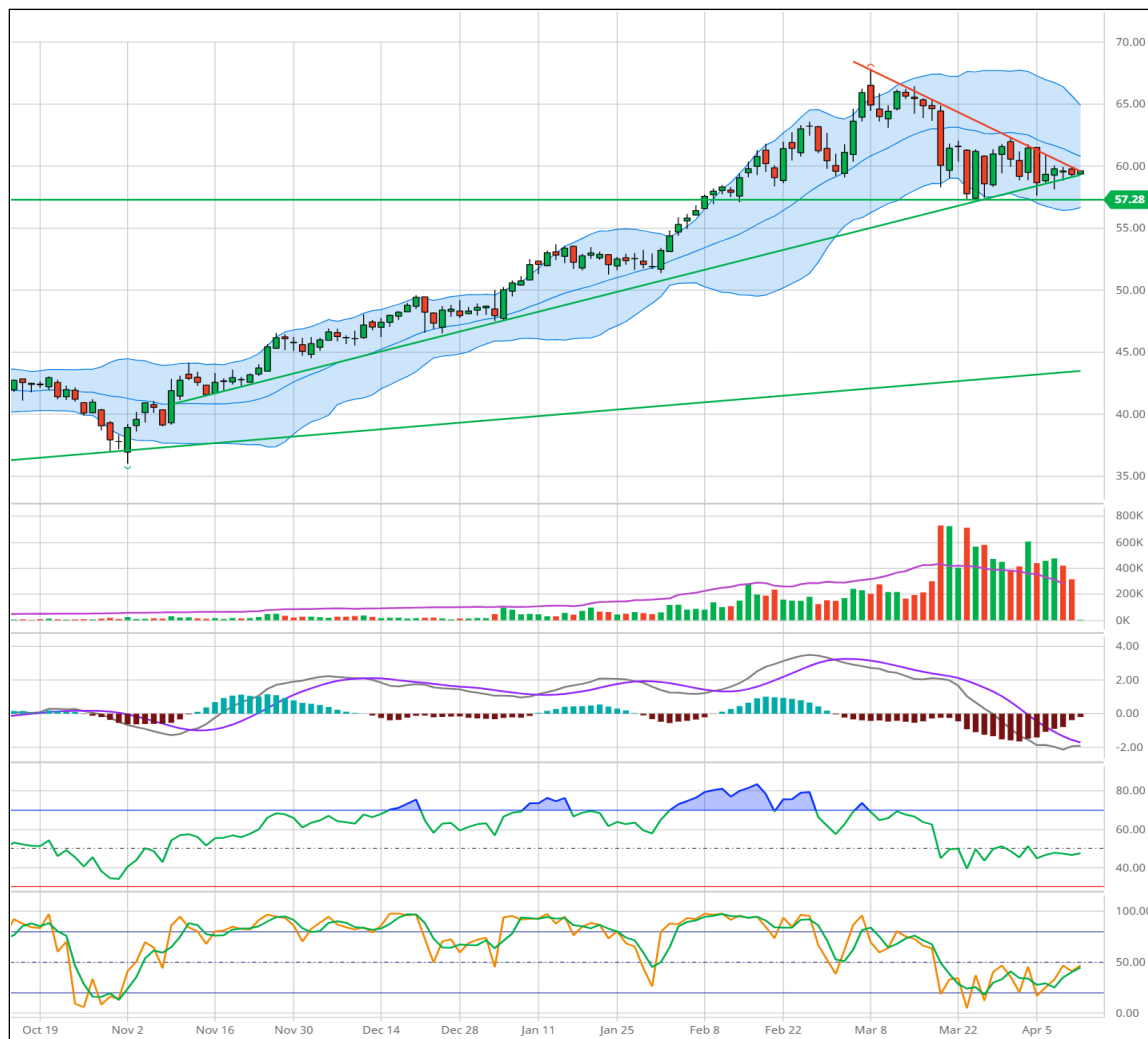
Nhìn chung, theo các thông tin cơ bản hiện nay, giá dầu thô đang có nhiều thông tin tác động tiêu cực hơn khi nguồn cung tăng lên, trong khi nhu cầu suy yếu. Giá có thể không giảm sâu, nhưng xác suất giảm và test lại vùng 57.28 trong tuần này là khá cao.

KHUYẾN NGHỊ GIAO DỊCH

Biên độ giao dịch của giá dầu thô thu hẹp trong tuần trước, tạo thế cho một sự bùng nổ trong tuần này. Mặc dù có 2 báo cáo quan trọng sẽ được công bố trong tuần, nhưng với bức tranh tổng thể khá tiêu cực về cung – cầu hiện nay, việc mở trạng thái Bán sẽ có xác suất thành công tốt hơn. **Khuyến nghị mở bán vùng giá 59.70**

Trạng thái ngắn: Chốt lời 58.20 – Cắt lỗ 60.10 --- **Trạng thái dài hơn:** Chốt lời 57.70 – Cắt lỗ 60.55

PHÂN TÍCH KỸ THUẬT



Giá dầu thô WTI tháng 5 (CLK21) giảm nhiều trong tuần trước, nhưng vẫn chỉ đang ở **cuối của mô hình tam giác**.

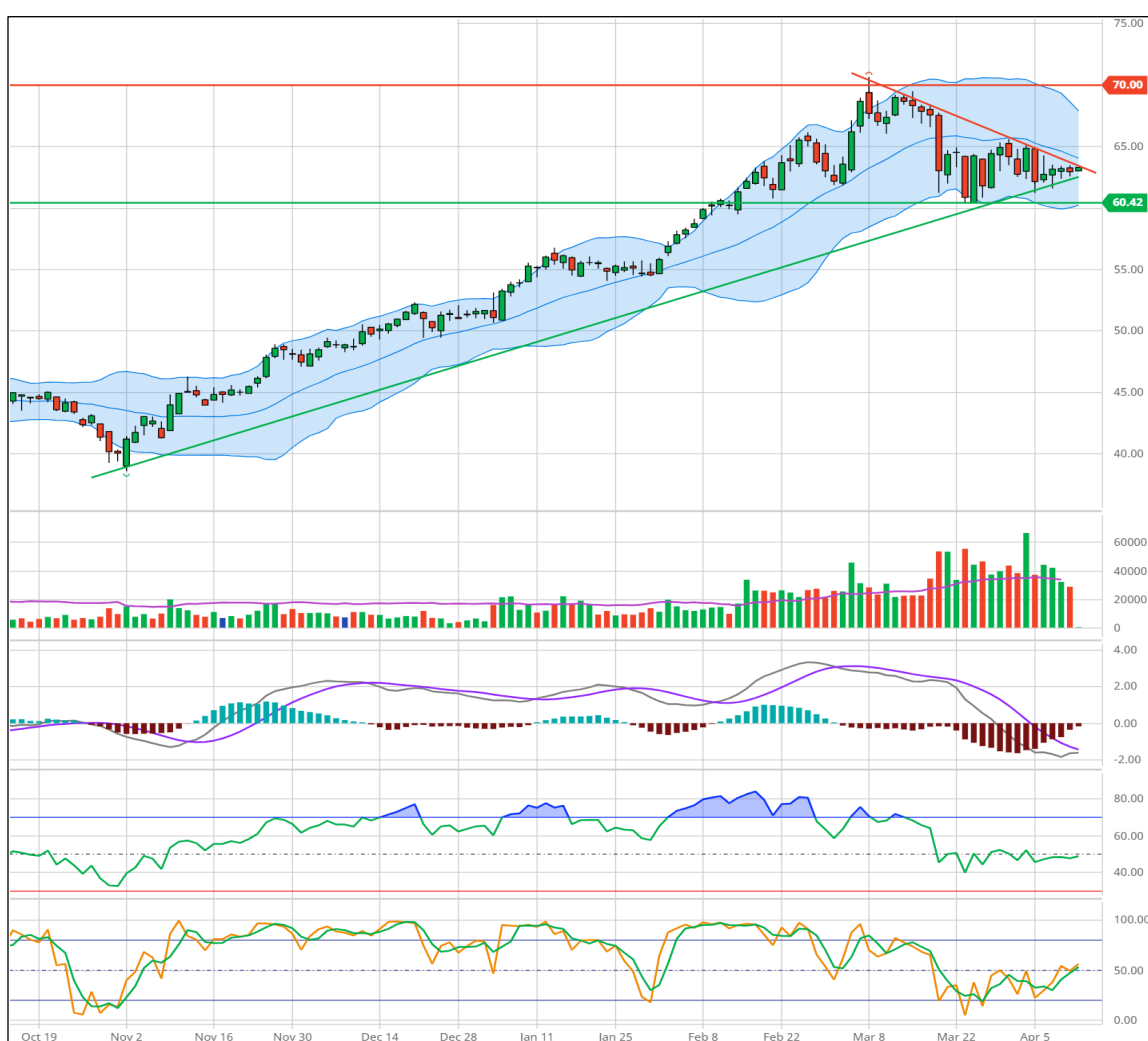
Giá tăng hay giảm trong ngày thứ hai có thể sẽ **quyết định cả 1 xu hướng kéo dài 1 – 2 tuần** sau đó, khi giá phá vỡ mô hình tam giác này.

Các chỉ báo kỹ thuật nhìn chung đang **khá yếu và thiên về xu hướng giảm** nhiều hơn. Đặc biệt là Bollingerbands đang hướng xuống khá rõ ràng.

Tuy nhiên hỗ trợ 57.28 sẽ là hỗ trợ cứng và cần phải giảm dưới mức này để giá dầu thô WTI có thể giảm mạnh hơn. Khi đến 57.28, nhiều khả năng giá sẽ phải có 1 – 2 phiên giằng co.

➤ **Hỗ trợ:** 57.28 ; 55.00

➤ **Kháng cự:** 62.00 ; 66.50



Giá dầu thô Brent tháng 6 đang rất tương đồng với biểu đồ giá WTI, ở **cuối của mô hình tam giác**. Giá tích lũy đi ngang trong ngắn hạn, cảnh báo thị trường chuẩn bị bước vào **1 giai đoạn giao dịch biến động** với khoảng mạnh hơn.

MACD hướng xuống và ở dưới mức 0 cho thấy thị trường **yếu về momen**, trong khi cạnh trên của đường Bollingerbands cũng hướng xuống, có khoảng bó hẹp lại.

Từ giữa tháng 3 tới nay, giá dầu Brent vẫn luôn ở **dưới đường trung bình SMA21**, và đây đã trở thành mức kháng cự di động của giá. Đường SMA21 hướng xuống cũng cho thấy triển vọng tiêu cực của giá trong ngắn hạn.

➤ **Hỗ trợ:** 60.50 ; 56.60

➤ **Kháng cự:** 66.20 ; 70.50



MERCANTILE
EXCHANGE
OF VIETNAM

SỞ GIAO DỊCH HÀNG HÓA VIỆT NAM (MXV)

Trụ sở chính: Tầng 16, Tòa tháp Văn phòng Hòa Bình, số 106, đường Hoàng Quốc Việt, phường Nghĩa Đô, quận Cầu Giấy, thành phố Hà Nội, Việt Nam

Văn phòng đại diện: Tầng M, Tòa Empire Tower, số 26-28 Hàm Nghi, phường Bến Nghé, quận 1, thành phố Hồ Chí Minh

Điện thoại: 84 (024) 3 396 3939

Email: info@mxv.vn

Website: www.mxv.com.vn

bantinthitruong@mxv.vn

www.mxvnews.com